

Генератор резюме в КА версии Experium

Сервис «Генератор резюме» позволяет сформировать резюме кандидата по стандартам корпоративной формы компании.

Генератор резюме доступен всем пользователям программы при условии подключения соответствующей лицензии.

Настроить генератор резюме можно только под учётной записью **Главного Администратора**.



Шаблон резюме необходимо отправить разработчикам компании Experium, перед загрузкой в систему, для разбора на составляющие и верного отображения.

Для того чтобы загрузить шаблон резюме в Experium, на главной панели управления программы нажмите кнопку «Настройки» и в выпадающем меню выберите команду «Загрузить шаблон резюме» (Рис.1).

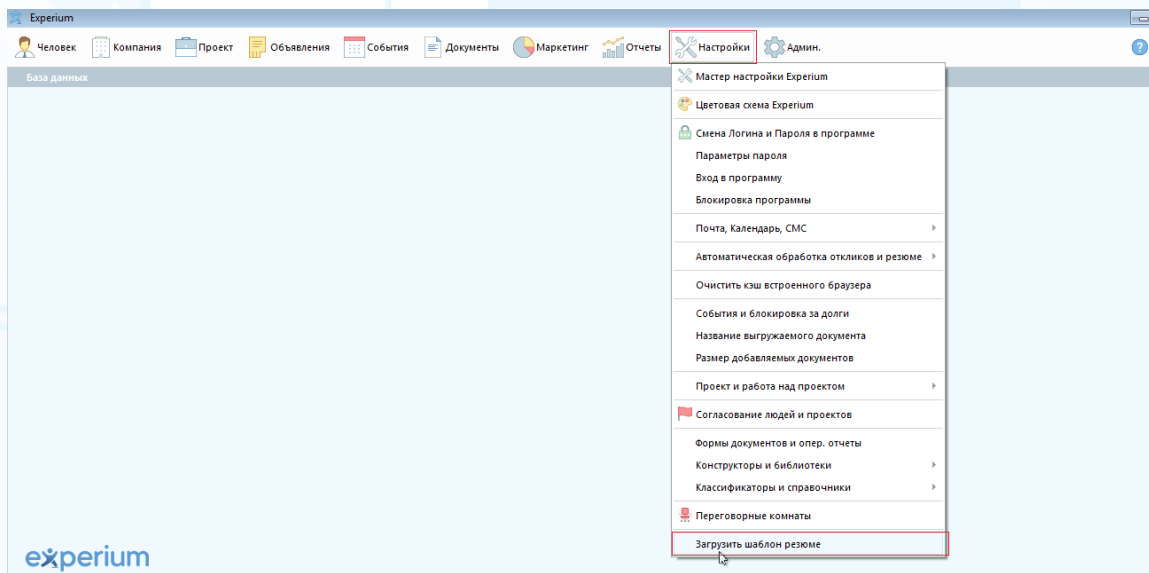


Рис.1

В открывшемся окне загрузите шаблоны на русском и английском языках (Рис.2).

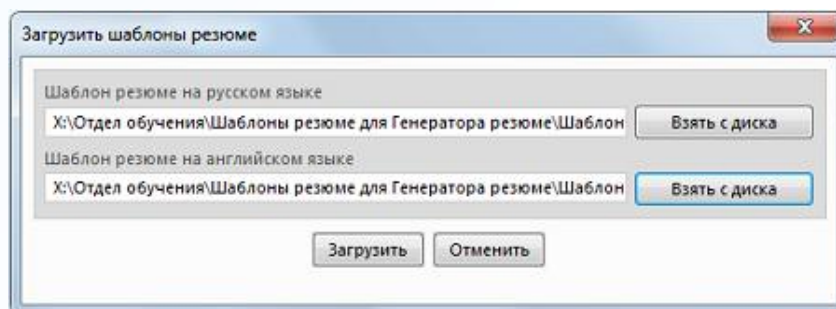


Рис. 2



После загрузки шаблона резюме в систему, при переводе людей из претендентов в кандидаты в сводках проектов, будет автоматически загружаться «Генератор резюме». Документы с типом «резюме для заказчика» будут формироваться только в корпоративном шаблоне.

Для того чтобы запустить генератор резюме, в сводке проекта нажмите правой кнопкой мыши по ФИО человека и в выпадающем меню выберите команду «Перевести в кандидаты». Введите отчёт об интервью с рекрутером, далее, при добавлении резюме для заказчика, отобразится «Генератор резюме» (Рис.3).

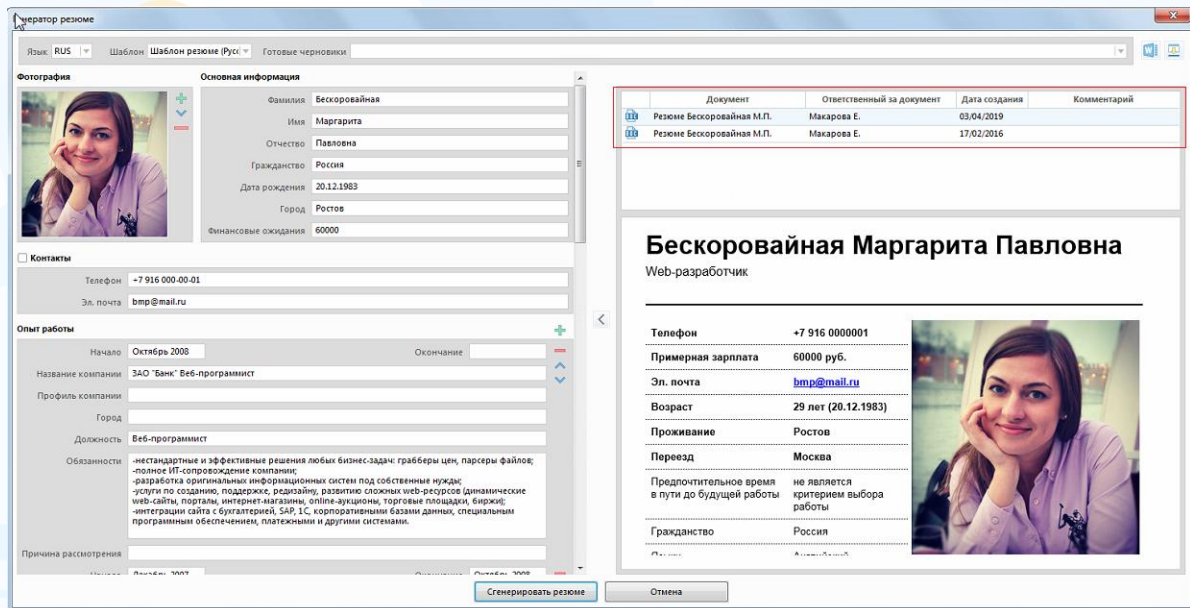


Рис.3

Выберите в списке текст резюме, который вы хотите перенести в корпоративный шаблон и нажмите кнопку «Сгенерировать резюме».

Введите название документа и нажмите кнопку «ОК» (Рис.4).

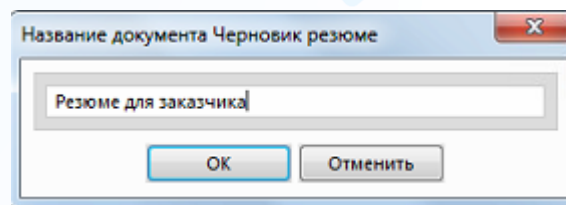


Рис.4

В рабочей области отобразится окно «Просмотр документа», в котором вы можете внести последние изменения в текст резюме для заказчика. После внесения всех изменений нажмите кнопку (Рис.5)

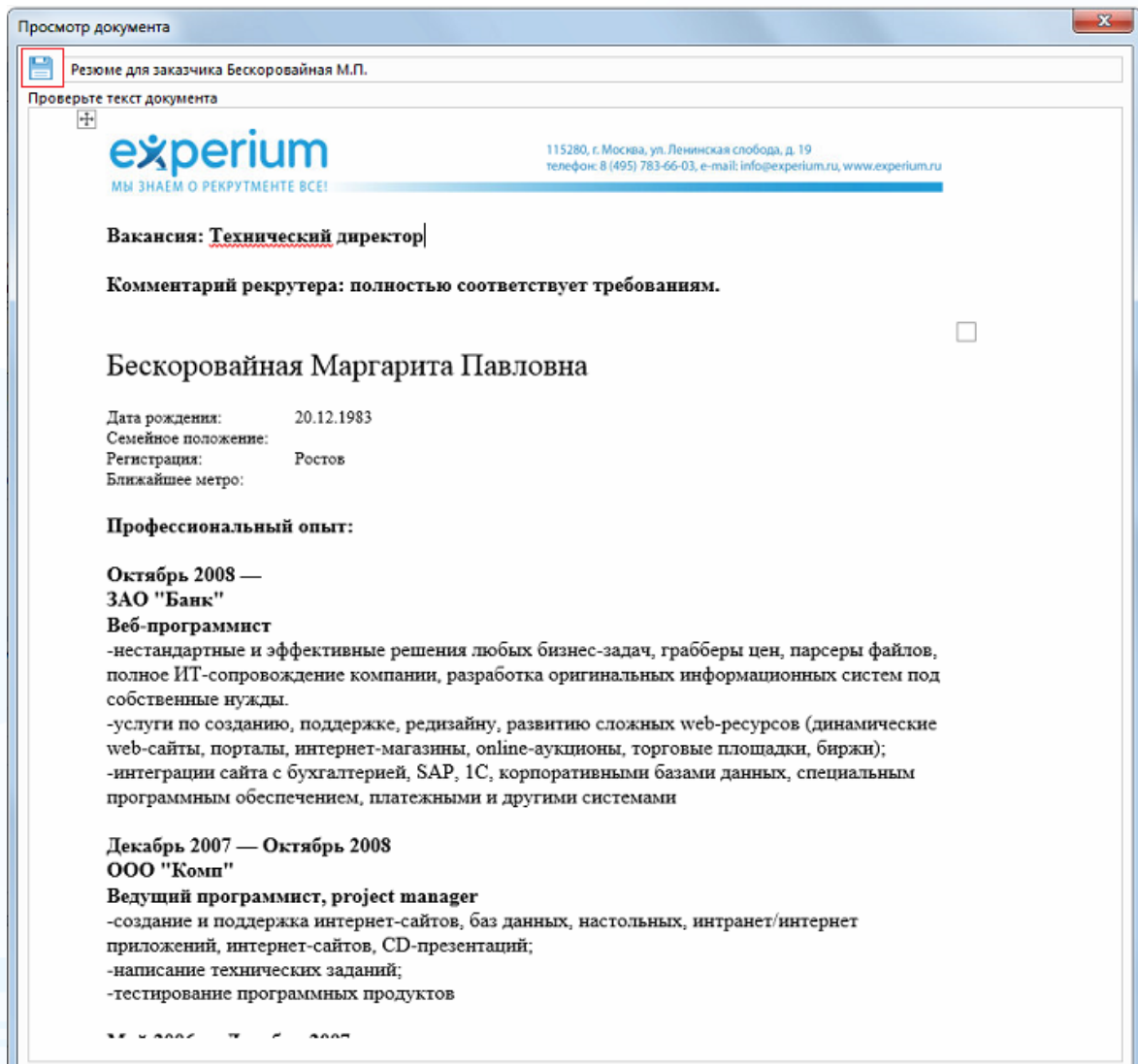


Рис.5

«**Резюме для заказчика**», сформированное генератором резюме, будет отображаться в сводке проекта и карточке человека (Рис.6).

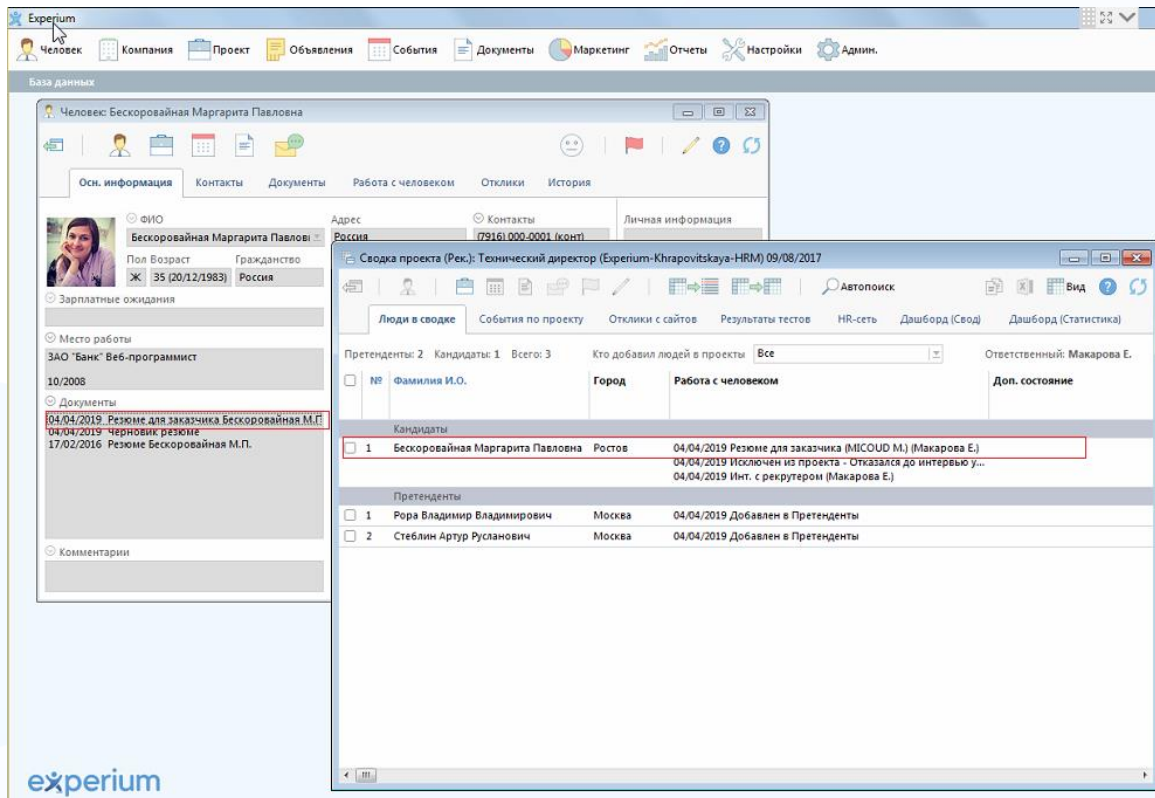


Рис.6



Если в системе будет заменен шаблон резюме, то ранее сохраненный шаблон резюме останется в карточках людей и сводках проектов.